



ФЕДЕРАЛЬНАЯ СЛУЖБА
ГОСУДАРСТВЕННОЙ СТАТИСТИКИ

Оперативные данные по индексу потребительских цен Брянская область

май 2022 года





ФЕДЕРАЛЬНАЯ СЛУЖБА
ГОСУДАРСТВЕННОЙ СТАТИСТИКИ

Оперативные данные по индексу потребительских цен

БРЯНСКАЯ ОБЛАСТЬ

МАЙ 2022 ГОДА

- 01 МЕТОДОЛОГИЧЕСКИЕ ПОЯСНЕНИЯ
- 02 ИНДЕКСЫ ПОТРЕБИТЕЛЬСКИХ ЦЕН
- 03 ИНДЕКСЫ ЦЕН НА ОТДЕЛЬНЫЕ ГРУППЫ И ВИДЫ ПРОДОВОЛЬСТВЕННЫХ ТОВАРОВ
- 04 ИНДЕКСЫ ЦЕН НА ОТДЕЛЬНЫЕ ГРУППЫ И ВИДЫ НЕПРОДОВОЛЬСТВЕННЫХ ТОВАРОВ
- 05 ИНДЕКСЫ ЦЕН НА ТОПЛИВО МОТОРНОЕ
- 06 ИНДЕКСЫ ЦЕН И ТАРИФОВ НА УСЛУГИ



01 ИНДЕКС ПОТРЕБИТЕЛЬСКИХ ЦЕН И ИНФЛЯЦИЯ

Индекс потребительских цен (ИПЦ) – показатель, характеризующий инфляционные процессы в стране

Инфляция – рост цен / Дефляция – снижение цен

Иными словами: Инфляция (дефляция) = ИПЦ – 100%

ИПЦ

Общий уровень роста (снижения) цен на товары и услуги

Стоимость Набора товаров и услуг в ценах отчетного периода


Стоимость Набора товаров и услуг в ценах базисного периода

x 100%





КОГДА И ДЛЯ ЧЕГО?



Срок регистрации
информации

Сроки публикации

Еженедельно

Пятница

Ежемесячно

21-25 число

На 6-й рабочий день
после отчетного периода



НАБОР ТОВАРОВ И УСЛУГ ДЛЯ НАБЛЮДЕНИЯ ЗА ПОТРЕБИТЕЛЬСКИМИ ЦЕНАМИ В 2022 ГОДУ ПО БРЯНСКОЙ ОБЛАСТИ



 ПРОДОВОЛЬСТВЕННЫЕ ТОВАРЫ

 НЕПРОДОВОЛЬСТВЕННЫЕ ТОВАРЫ

 УСЛУГИ



ПРИНЦИПЫ ОТБОРА ТОВАРОВ С КОНКРЕТНЫМИ ПОТРЕБИТЕЛЬСКИМИ СВОЙСТВАМИ (ЦЕНОВЫХ КОТИРОВОК)



На каждый товар (услугу) - представитель в городе специалистами территориальных органов Росстата осуществляется регистрация **не менее 5 ценовых котировок**



Ценовые котировки отбираются из имеющегося в продаже ассортимента товаров данного наименования с учетом **регулярности наличия его в продаже и спроса населения**



Количество собранных ценовых котировок с различным уровнем цен (тарифов) **должно отражать реальную структуру покупок** населением конкретных товаров (получения услуг) в организациях торговли (сферы услуг) с различными условиями их реализации



02 ИНДЕКСЫ ПОТРЕБИТЕЛЬСКИХ ЦЕН

май 2022 в % к предыдущему месяцу



100,88

ИПЦ



101,32

Все товары



101,36

Продовольственные товары



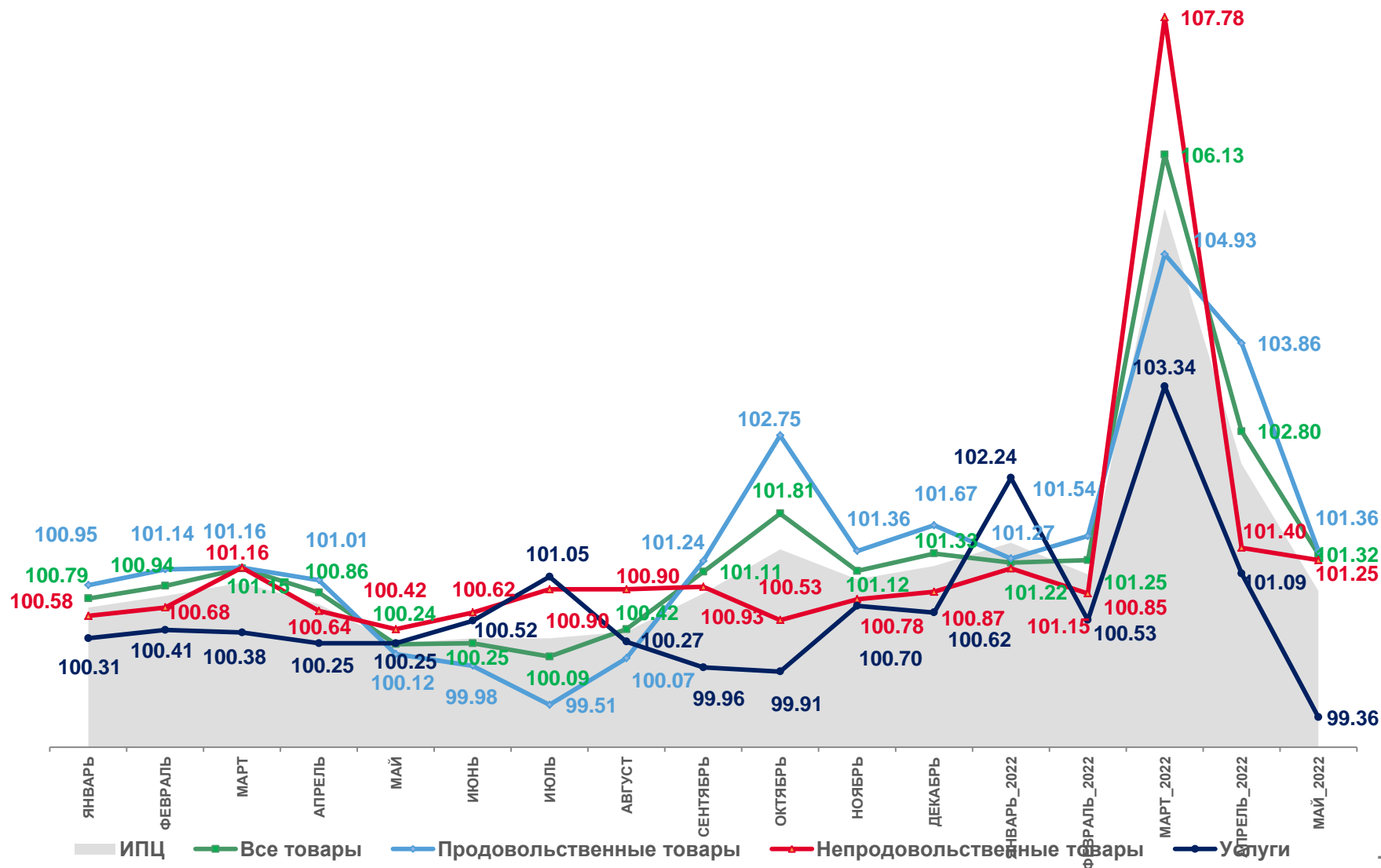
101,25

Непродовольственные товары



99,36

Услуги





03 ИНДЕКСЫ ЦЕН НА ОТДЕЛЬНЫЕ ГРУППЫ И ВИДЫ ПРОДОВОЛЬСТВЕННЫХ ТОВАРОВ

Май 2022 г. в % к предыдущему месяцу



101,36

Продовольственные товары



97,16

Сахар-песок



100,82

Хлеб и хлебобулочные изделия



99,93

Флодоовощная продукция



102,66

Молоко и молочные продукты



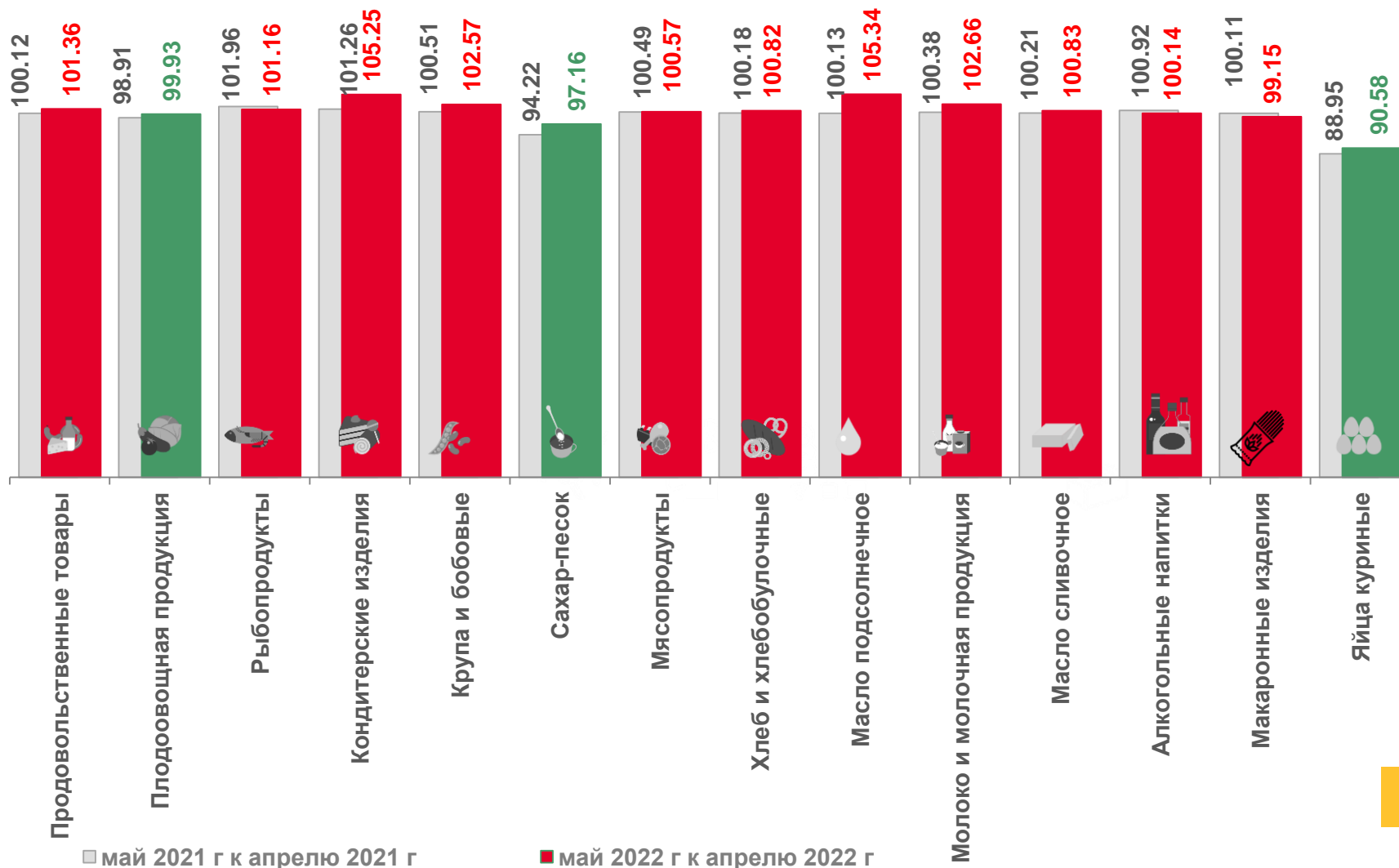
105,34

Масло подсолнечное



90,58

Яйца куриные





04 ИНДЕКСЫ ЦЕН НА ОТДЕЛЬНЫЕ ГРУППЫ И ВИДЫ НЕПРОДОВОЛЬСТВЕННЫХ ТОВАРОВ

Май 2022 г. в % к предыдущему месяцу



101,25

Непродовольственные товары



100,63

Медикаменты



101,33

Строительные материалы



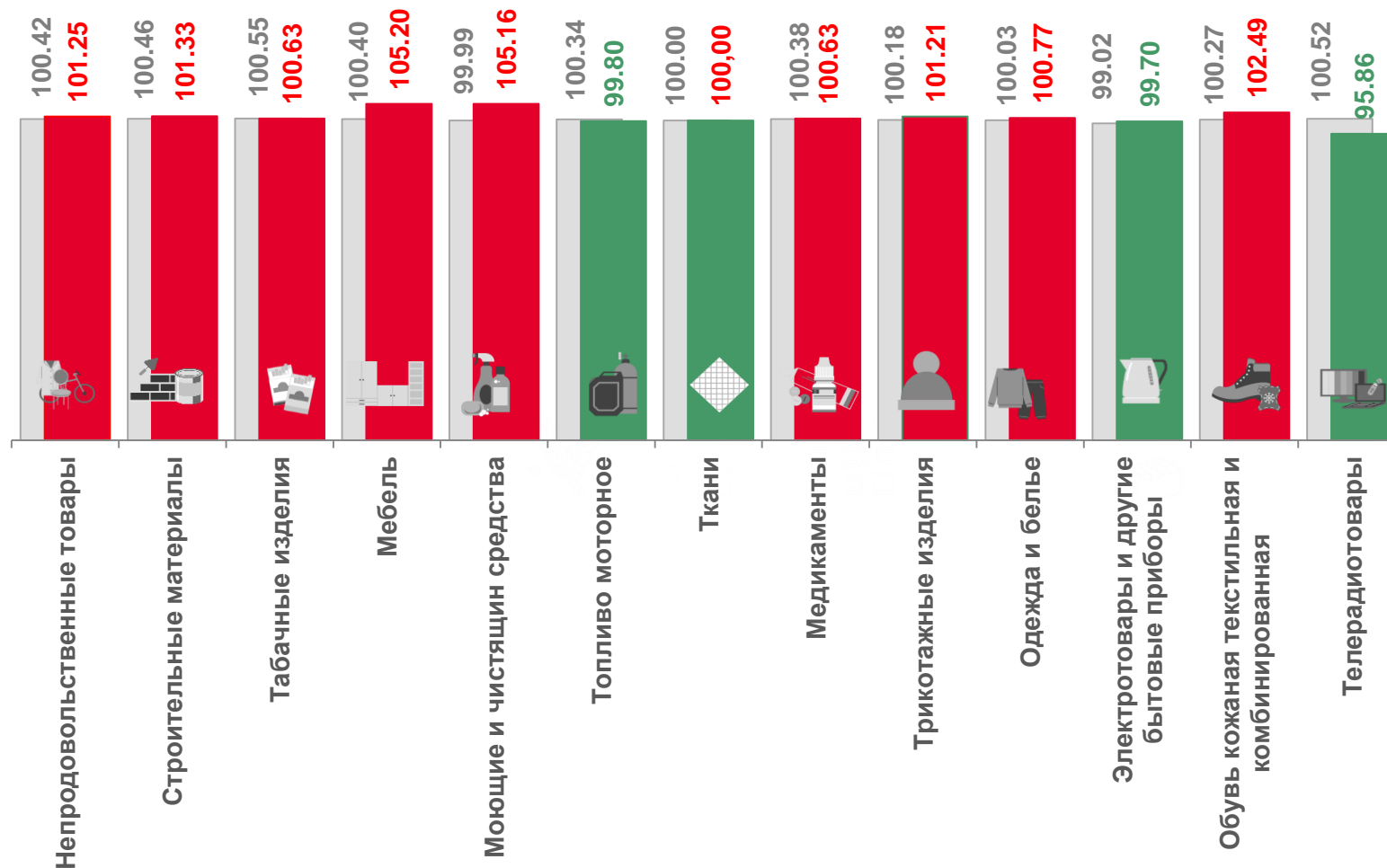
100,63

Табачные изделия



95,86

Телерадиотовары



□ май 2021 г к апрелю 2021 г

■ май 2022 г к апрелю 2022 г





05 ИНДЕКСЫ ЦЕН НА ТОПЛИВО МОТОРНОЕ

Май 2022 г. в % к предыдущему месяцу



99,80

Топливо моторное



100,00

Бензин автомобильный марки АИ-98 и выше



99,48

Дизельное топливо



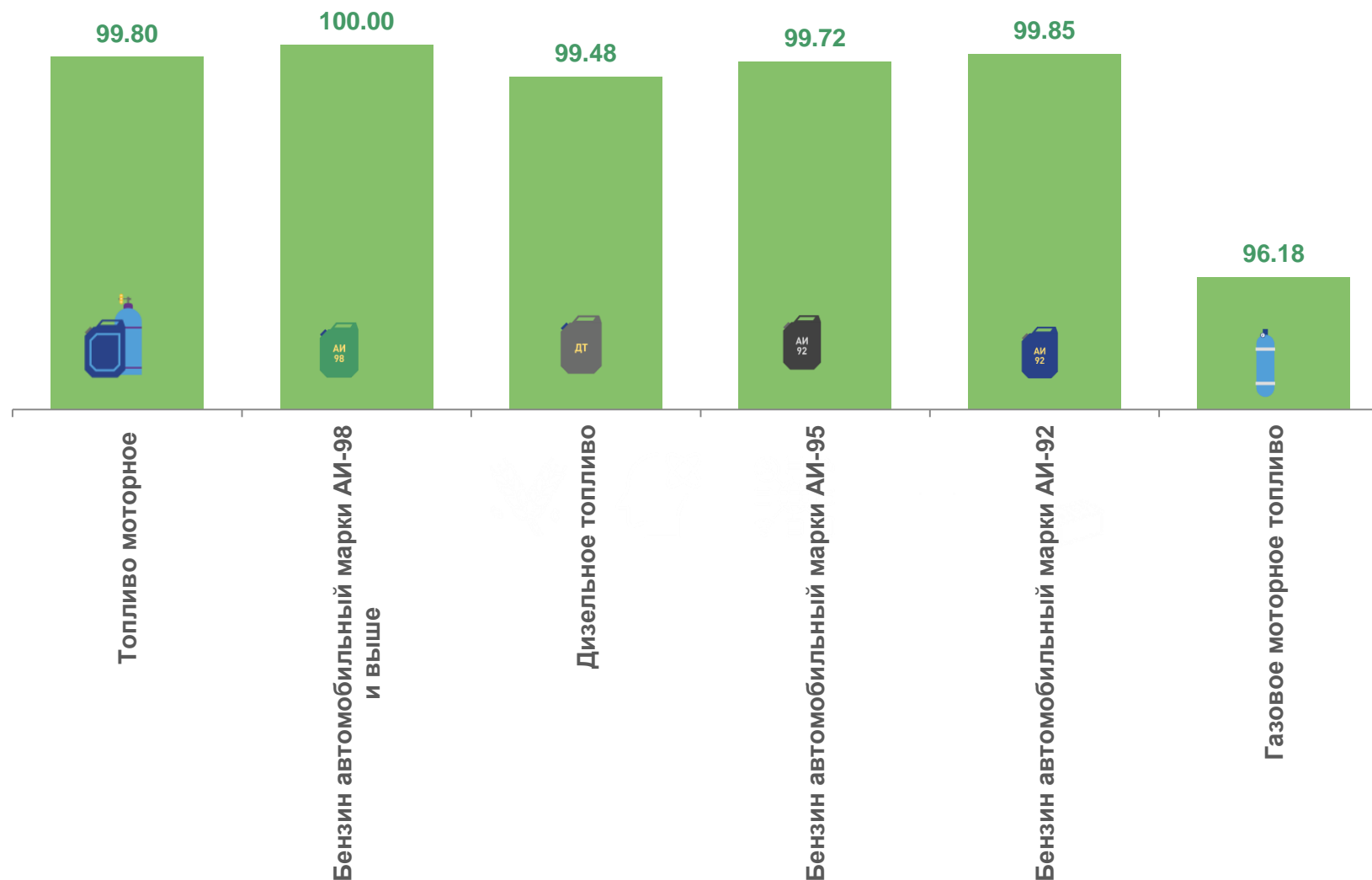
99,85

Бензин автомобильный марки АИ-92



96,18

Газовое моторное топливо





06 ИНДЕКСЫ ЦЕН НА ТАРИФЫ И УСЛУГИ

Май 2022 г. в % к предыдущему месяцу



Услуги **99,36**



Банков **81,88**



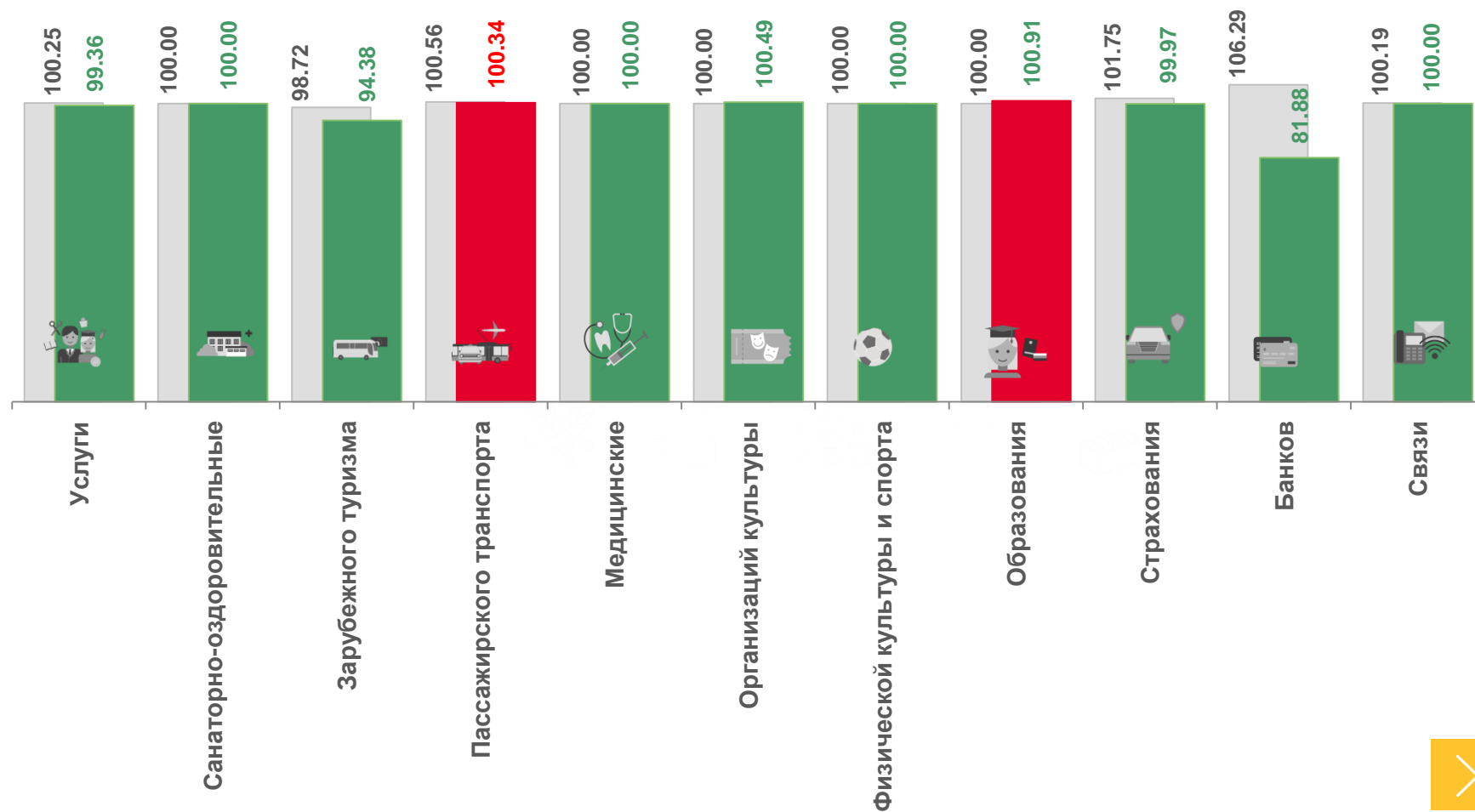
Зарубежного туризма **94,38**



Санаторно-оздоровительные **100,00**



Связи **100,00**



■ май 2021г к апрелю 2021

■ май 2022г к апрелю 2022г



ОТВЕТСТВЕННЫЕ

Территориальный орган Федеральной службы государственной статистики по Брянской области

Отдел статистики цен и финансов

Куприна Елена Сергеевна

тел. (4832) 67 12 16

Беликова Наталия Владимировна

тел. (4832) 67 13 96